



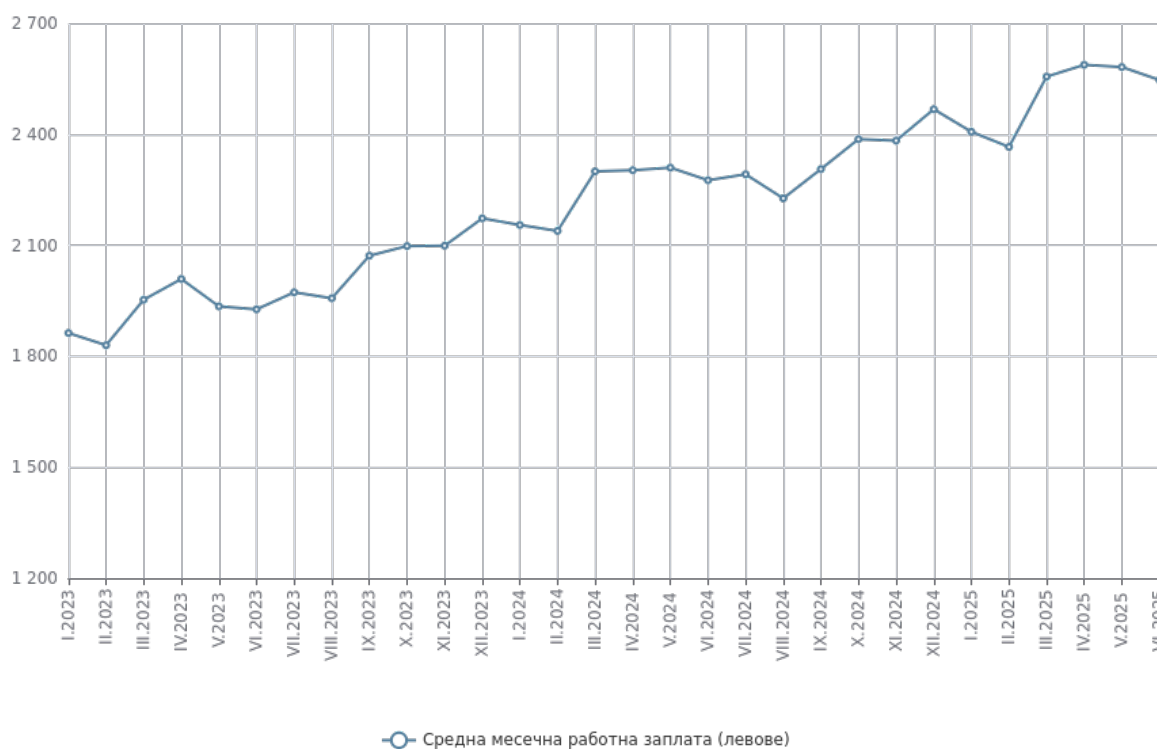
## НАЕТИ ЛИЦА И СРЕДНА РАБОТНА ЗАПЛАТА - II ТРИМЕСЕЧИЕ 2025 ГОДИНА

**Броят на наетите лица по трудово и служебно правоотношение** към края на юни 2025 г. се увеличава с 31.2 хил., или с 1.3%, спрямо края на март 2025 г., като достига 2.38 млн. по предварителни данни на Националния статистически институт. Спрямо първото тримесечие на 2025 г. най-голямо увеличение на броя наети лица се наблюдава в икономическите дейности „Хотелиерство и ресторантьорство“ - с 24.8%, в „Операции с недвижими имоти“ - с 3.5%, и в „Селско, горско и рибно стопанство“ - с 2.4%.

В края на юни 2025 г. в сравнение с края на юни 2024 г. броят на наетите лица по трудово и служебно правоотношение нараства с 36.2 хил., или с 1.5%. Най-голямо увеличение на броя наети лица се наблюдава в икономическите дейности „Хуманно здравеопазване и социална работа“ - с 11.7 хил., „Строителство“ - със 7.8 хил., и „Хотелиерство и ресторантьорство“ - с 5.4 хил., а най-голямо намаление - в „Преработваща промишленост“ - с 9.9 хил., и в „Селско, горско и рибно стопанство“ - с 3.0 хиляди. В процентно изражение увеличението е най-значително в икономическите дейности „Строителство“ и „Хуманно здравеопазване и социална работа“ - с по 6.0%, и в „Култура, спорт и развлечения“ - с 5.9%, а най-голямо намаление е регистрирано при „Селско, горско и рибно стопанство“ - с 4.3%, и при „Добивна промишленост“ - с 3.3%.

**Средната брутна месечна работна заплата** за април 2025 г. е 2 588 лв., за май - 2 582 лв., и за юни - 2 547 лева.

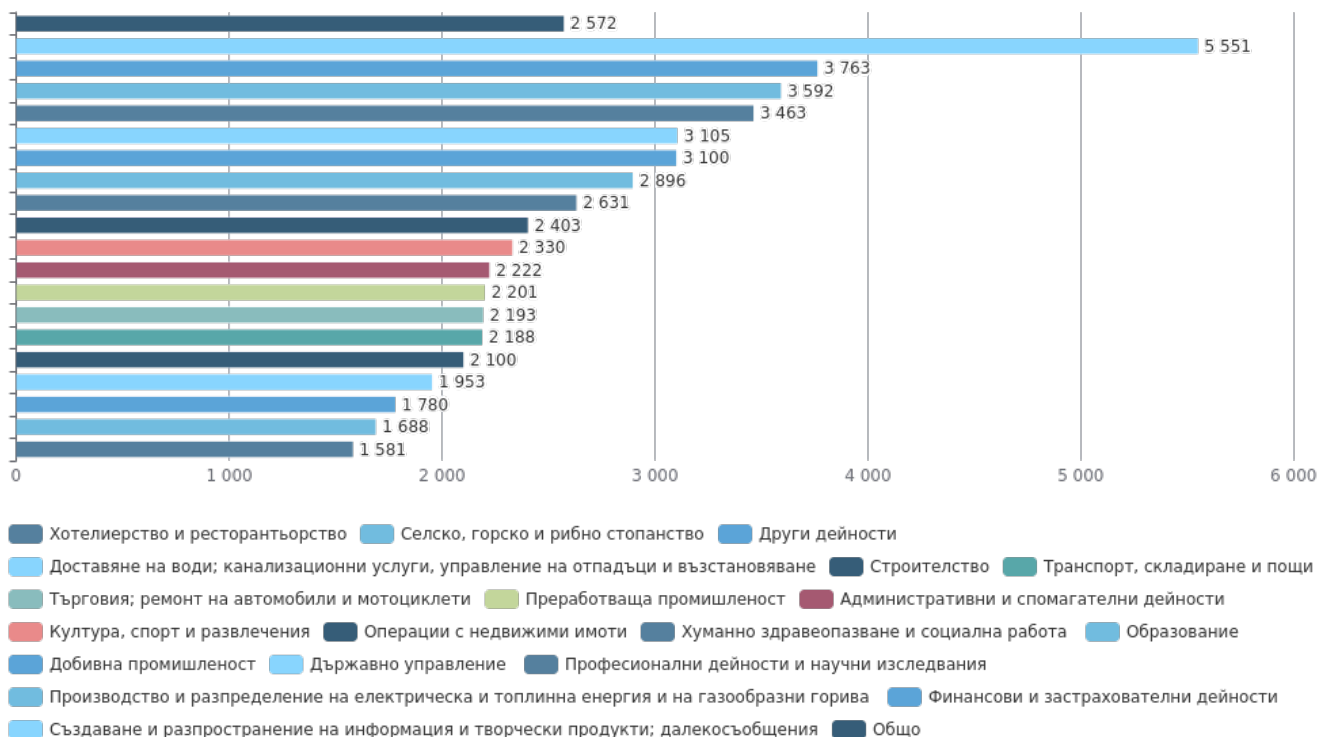
**Фиг. 1. Средна брутна работна заплата общо за страната по месеци**



През второто тримесечие на 2025 г. средната месечна работна заплата е 2 572 лв. и се увеличава спрямо първото тримесечие на 2025 г. с 5.3%. Икономическите дейности, в които е регистрирано най-голямо увеличение, са „Образование“ - с 21.2%, „Държавно управление“ - със 17.9%, и „Добивна промишленост“ - с 8.5%.

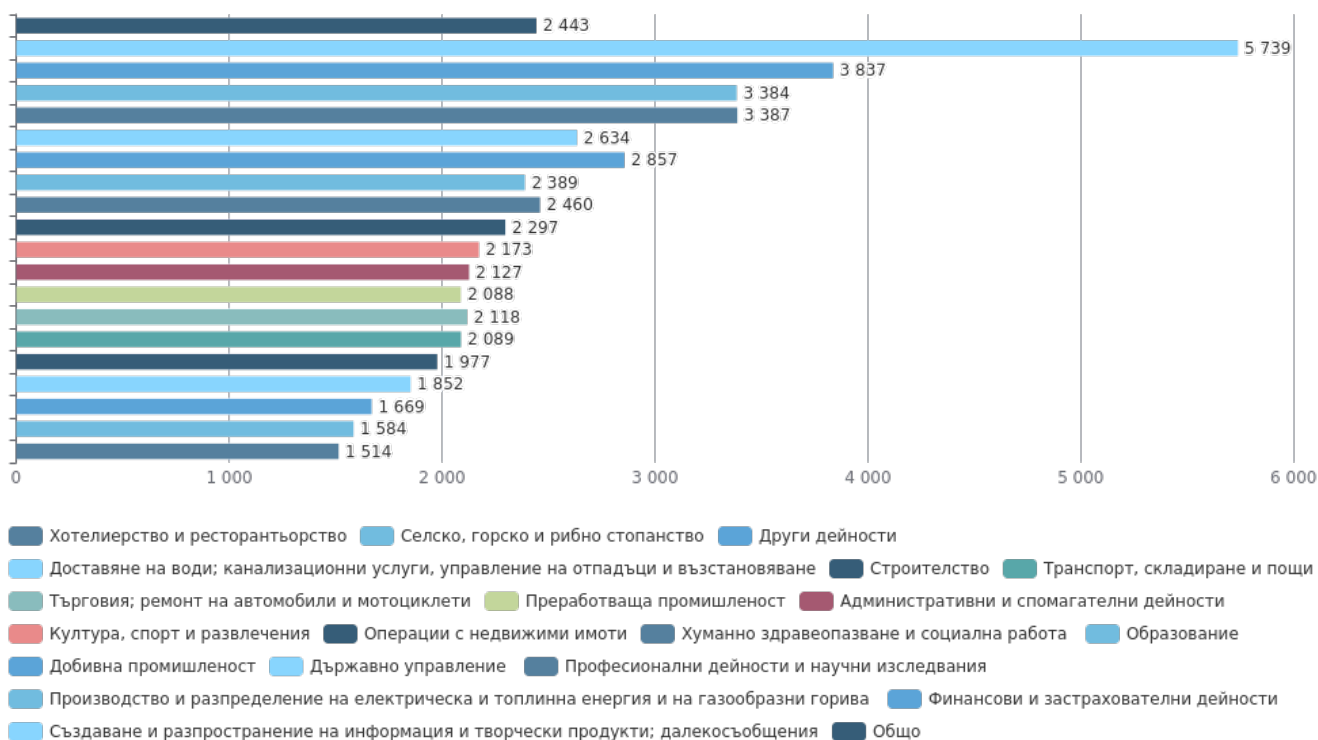
## II тримесечие 2025

Фиг. 2. Средна брутна месечна работна заплата по икономически дейности (левове)



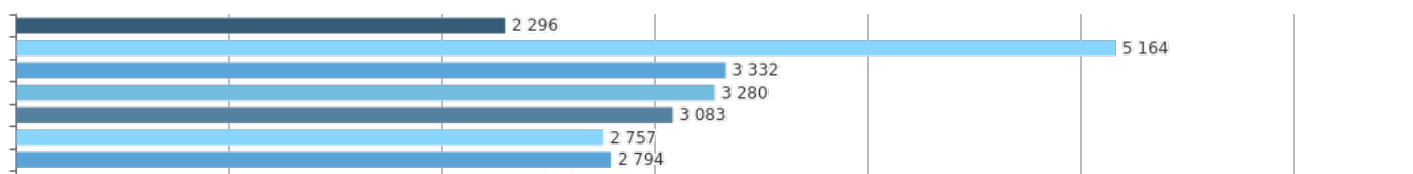
## I тримесечие 2025

Фиг. 2. Средна брутна месечна работна заплата по икономически дейности (левове)



## II тримесечие 2024

Фиг. 2. Средна брутна месечна работна заплата по икономически дейности (левове)





Спрямо второто тримесечие на 2024 г. средната месечна работна заплата нараства с 12.0%, като най-голямо е увеличението в икономическите дейности: „Образование“ - с 19.1%, „Култура, спорт и развлечения“ - със 17.7%, и „Доставяне на води; канализационни услуги, управление на отпадъци и възстановяване“ - с 16.0%.

Икономическите дейности с най-високо средномесечно трудово възнаграждение на наетите лица по трудово и служебно правоотношение за периода са:

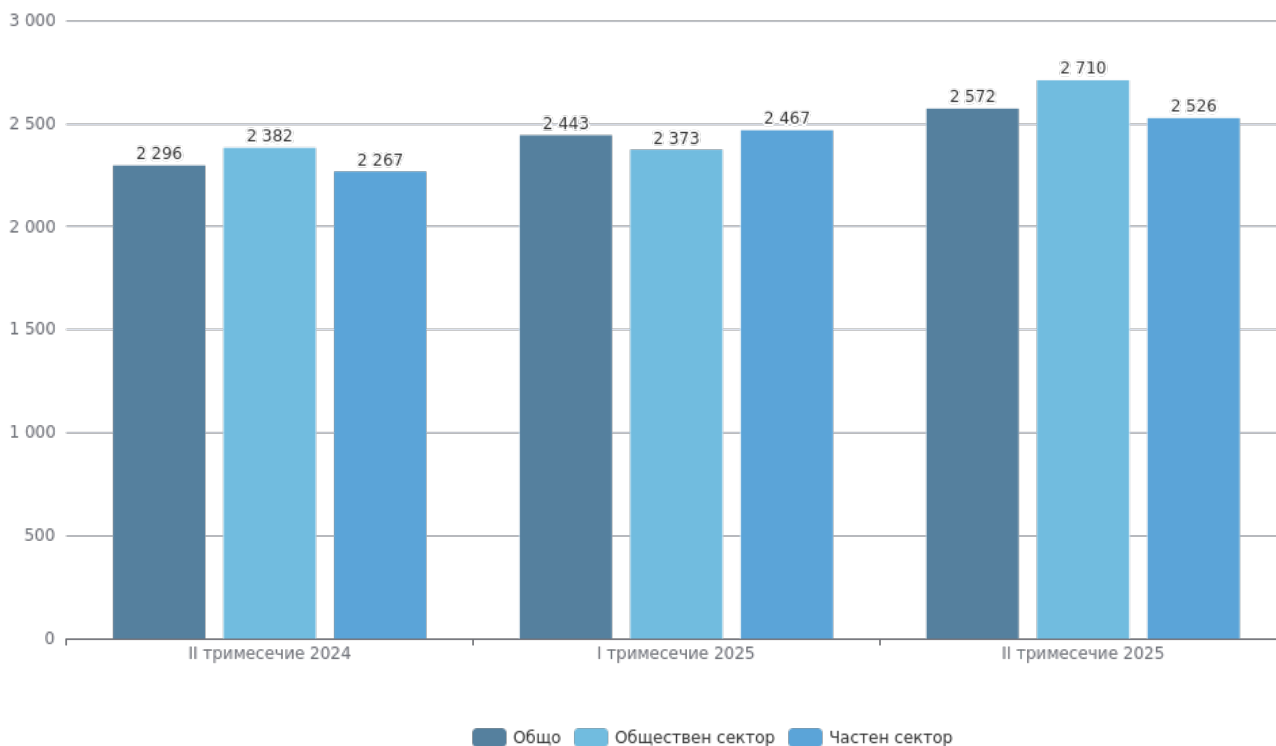
- „Създаване и разпространение на информация и творчески продукти; далекосъобщения“ - 5 551 лева;
- „Финансови и застрахователни дейности“ - 3 763 лева;
- „Производство и разпределение на електрическа и топлинна енергия и на газообразни горива“ - 3 592 лева.

Най-нископлатени са били наетите лица в следните икономически дейности:

- „Хотелиерство и ресторантьорство“ - 1 581 лева;
- „Селско, горско и рибно стопанство“ - 1 688 лева;
- „Други дейности“ - 1 780 лева.

През второто тримесечие на 2025 г. спрямо същия период на предходната година средната месечна работна заплата в обществения сектор нараства с 13.8%, а в частния сектор - с 11.4%.

**Фиг. 3. Средна брутна месечна работна заплата по форми на собственост (лева)**



## Методологични бележки

Данните са получени от тримесечното „Наблюдение на наетите лица, отработеното време, средствата за работна заплата и други разходи за труд“, което има за цел да изследва текущото състояние и динамика на основни аспекти на пазара на труда. Наблюдението е репрезентативно, като се използва стратифицирана случайна извадка от предприятия. Генералната съвкупност се стратифицира по следните критерии: териториален признак - 28 административни области, икономическа дейност по КИД - 2008, размер на предприятието според броя на наетите лица.

## Приложение

**Таблица 1. Наети лица по трудово и служебно правоотношение по икономически дейности през 2025 година (списъчен брой в края на месеца)[1]**

Икономически дейности	IV.2025	V.2025	VI.2025
Общо	2 364 711	2 368 887	2 384 378
Селско, горско и рибно стопанство	65 671	65 305	66 025
Добивна промишленост	17 743	17 636	17 621
Преработваща промишленост	444 123	441 866	440 556
Производство и разпределение на електрическа и топлинна енергия и на газообразни горива	28 431	28 378	28 405
Доставяне на води; канализационни услуги, управление на отпадъци и възстановяване	37 464	37 571	37 572
Строителство	138 271	137 753	137 712
Търговия; ремонт на автомобили и мотоциклети	391 373	390 112	393 098
Транспорт, складиране и пощи	144 589	144 857	145 130
Хотелиерство и ресторантьорство	108 510	118 638	129 697
Създаване и разпространение на информация и творчески продукти; далекосъобщения	130 610	129 856	129 801
Финансови и застрахователни дейности	58 412	58 211	58 337
Операции с недвижими имоти	22 210	22 262	22 507
Професионални дейности и научни изследвания	87 803	87 505	87 498
Административни и спомагателни дейности	116 862	116 211	117 152
Държавно управление	114 652	114 650	114 623
Образование	175 435	174 785	173 193
Хуманно здравеопазване и социална работа	204 909	205 840	206 875
Култура, спорт и развлечения	39 040	39 071	40 141
Други дейности	38 603	38 380	38 435
[1] Предварителни данни.			

**Таблица 2. Средна брутна месечна работна заплата на наетите лица по трудово и служебно правоотношение по икономически дейности през 2025 година (левове)[1]**

<b>Икономически дейности</b>	<b>IV.2025</b>	<b>V.2025</b>	<b>VI.2025</b>
Общо	2 588	2 582	2 547
Селско, горско и рибно стопанство	1 667	1 674	1 723
Добивна промишленост	3 361	2 892	3 045
Преработваща промишленост	2 205	2 208	2 191
Производство и разпределение на електрическа и топлинна енергия и на газообразни горива	3 664	3 524	3 587
Доставяне на води; канализационни услуги, управление на отпадъци и възстановяване	1 947	1 998	1 916
Строителство	2 075	2 097	2 129
Търговия; ремонт на автомобили и мотоциклети	2 206	2 190	2 183
Транспорт, складиране и пощи	2 194	2 160	2 211
Хотелиерство и ресторантьорство	1 577	1 610	1 558
Създаване и разпространение на информация и творчески продукти; далекосъобщения	5 519	5 454	5 682
Финансови и застрахователни дейности	3 876	3 748	3 666
Операции с недвижими имоти	2 376	2 373	2 460
Професионални дейности и научни изследвания	3 511	3 399	3 479
Административни и спомагателни дейности	2 244	2 253	2 169
Държавно управление	3 427	3 082	2 808
Образование	2 752	3 128	2 810
Хуманно здравеопазване и социална работа	2 612	2 660	2 621
Култура, спорт и развлечения	2 358	2 328	2 304
Други дейности	1 781	1 771	1 787
[1] Предварителни данни.			